




Planta Sótano -2	Área m²
T-27	11,05
T-26	11,05
T-25	11,05
T-24	11,05
T-23	11,05
T-22	11,05
T-21	11,05
T-20	11,05
T-19	11,05
T-18	11,05
G-43	14,60
G-42	12,00
G-41	12,00
G-40	12,00
G-39	12,00
G-38	12,00
G-37	12,00
G-36	12,00
G-35	12,00
G-34	14,30
G-26	14,60
G-27	12,00
G-28	12,00
G-29	12,00
G-25	113,70
G-24	113,70
G-23	118,80
G-20	12,00
G-21	12,00
G-22	15,00
G-20	12,00
G-21	12,00
G-22	15,00
G-23	118,80
G-24	113,70
G-25	113,70
G-26	14,60
G-27	12,00
G-28	12,00
G-29	12,00
G-30	12,00
G-31	12,00
G-32	12,00
G-33	14,30
G-34	14,30
G-35	12,00
G-36	12,00
G-37	12,00
G-38	12,00
G-39	12,00
G-40	12,00
G-41	12,00
G-42	12,00
G-43	14,60
ESCALERA	11,00
VESTIBULO ESCALERA	11,00
CUARTO DE BAJILLETAS	17,25
VESTIBULO BAJILLETAS	5,25
VESTIBULO	3,90
VESTIBULO	3,90
TOTAL APARCAMIENTO	873,50
T-18	11,05
T-19	11,05
T-20	11,05
T-21	11,05
T-22	11,05
T-23	11,05
T-24	11,05
T-25	11,05
T-26	11,05
T-27	11,05
TOTAL TRASTEROS	121,30
G-20	12,00
G-21	12,00
G-22	15,00
G-23	118,80
G-24	113,70
G-25	113,70
G-26	14,60
G-27	12,00
G-28	12,00
G-29	12,00
G-30	12,00
G-31	12,00
G-32	12,00
G-33	14,30
G-34	14,30
G-35	12,00
G-36	12,00
G-37	12,00
G-38	12,00
G-39	12,00
G-40	12,00
G-41	12,00
G-42	12,00
G-43	14,60
ESCALERA	11,00
VESTIBULO ESCALERA	11,00
CUARTO DE BAJILLETAS	17,25
VESTIBULO BAJILLETAS	5,25
VESTIBULO	3,90
VESTIBULO	3,90
TOTAL HABITABILIDAD	1367,80
TOTAL CONSTRUIDA	1367,80

Proyecto: **PROYECTO BÁSICO y de EJECUCIÓN**,
 Edificio destinado a 28 Viviendas, Garajes y Trasteros.
 Plano nº: **P.1.1**
USOS Y SUPERFICIES.HABITABILIDAD
PLANTA SOTANO-2
 Escala: **1:75**
 Fecha: **Julio de 2.019**
 Emisor/autor: **Parcelsa P-4**
SECTOR ARTIBERRI II Barizkor (Navarra).
 Promotor: **PLAZAETXEA**
GESTION INTEGRAL, S.L.
 Arquitectos:   
JESÚS ESTEBANILLO SORLUAGA **JOSÉ LUIS ASTETXE** **ROBERTO GARCÍA VALENTE**
 Transvía Pamplona - Ibañeta, 2. Edif. 3100A, Pamplona (Navarra).

